

입주예약 방법 안내 [울산뉴시티 에일린의뜰2차]



접속방법 ①



chrome 에서 주소입력 - <https://m.dtspace.co.kr/ds0008>

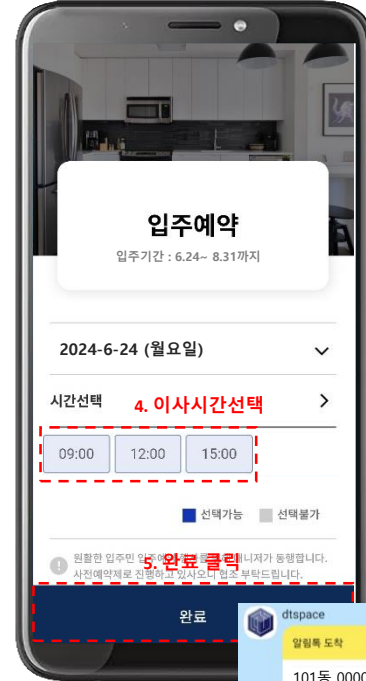
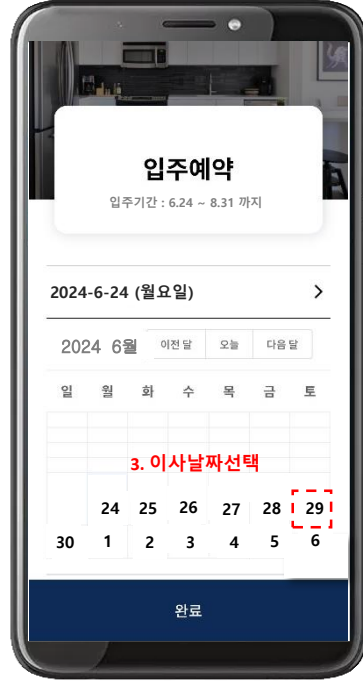
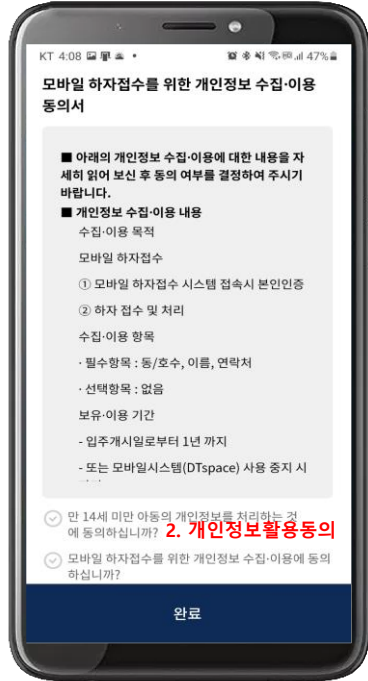
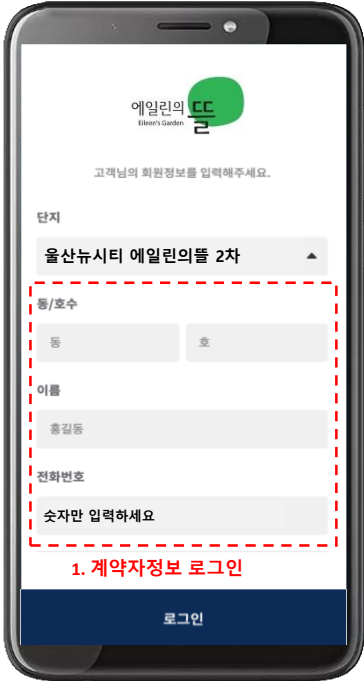
접속방법 ②



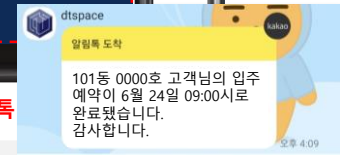
chrome 에서 QR 스캔

입주기간 : '24년 6월 24일(월) ~ 8월 31일(토)

입주예약 기간 : '24년 6월 10일(월) 10시 ~



6. 예약확인 알림톡



입주
예약
가능
설명

- 별도의 APP. 설치 필요없이 **크롬 브라우저**에서 **QR스캔하여** 접속 합니다.
- 입주예약 기간에만 접속이 가능합니다.
- 화면 순서대로 로그인 (계약자 정보(동,호,계약자명,전화번호)로만 로그인 가능)
- 입주 희망 날짜 및 시간을 선택하시면 입주예약이 완료 됩니다. (선택불가 상태이면 그 시간대 예약이 선점된 상태 입니다.)
- 예약이 완료되면 카카오 알림톡이 발송됩니다. (예약 변경시 마지막 알림톡이 최종 예약내역 입니다.)
- 예약 변경시 재로그인 후 날짜/시간을 재선택하고 완료를 누르면 변경되며 **기존 예약은 자동 삭제됩니다.**